

Bitte geben Sie bei Ihrer Bestellung die Bezeichnung auf dem Typenschild an, nicht die Bezeichnung und Nummern, die im Aluminiumrahmen der Glasscheibe eingestanzt sind.

VELUX Dachfenster

- Fenster öffnen und nach innen klappen
- an der Oberseite des Fensterrahmens befindet sich das Typenschild
- hier die eingerahmte Bezeichnung entnehmen



ROTO Dachfenster

- Fenster öffnen und so nach innen klappen bis die Putzstellung erreicht ist
- an der rechten Seite (am Beschlag) befinden sich hinter einer blauen oder roten Kunststoffklappe die erforderlichen Angaben
- bei anderen Roto-Dachfenster befindet sich das Typenschild an derselben Stelle wie bei Velux-Dachfenster

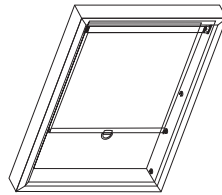


FAKRO Dachfenster

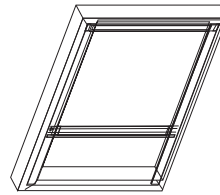
- Fenster öffnen und nach innen klappen
- an der Oberseite des Fensterrahmens befindet sich das Typenschild mit den erforderlichen Angaben



Modell Basic



Modell Comfort



Modelle

A

B

Steuerung

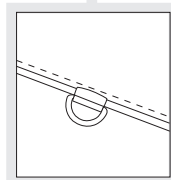


Mittelzug

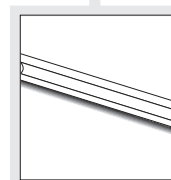


Mittelzug

**Steuerungs-
optionen**

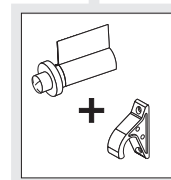


Griff

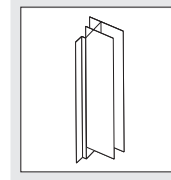


Griffleiste

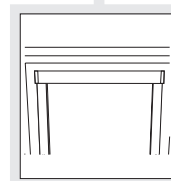
Fixierung



**Dachfenster
Haken**



Führungsschiene

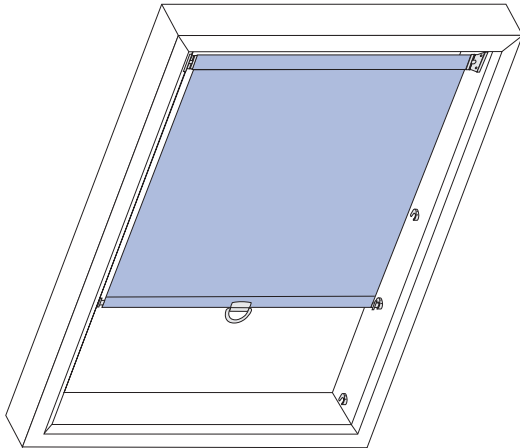


Blende

Modell	Maximale B*	Maximale H*	Maximale Oberfläche*
Basic	120 cm	150 cm	1,80 m ²
Comfort	118 cm	140 cm	1,65 m ²

* Da die Stoffarten unterschiedlich schwer sind, können sich diesbezüglich die maximale Maße des Rollos, wie oben dargestellt, ändern. Bei der Auswahl des Stoffes bitte Rücksicht auf die max. Maße nehmen, die bei diesem Stoff möglich sind.

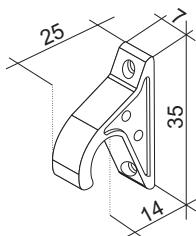
Modell Basic



Produktbeschreibung

- Maßanfertigung
- Federzugrollo, Bedienung über Griff
- Systemfarbe: Weiß
- In der Standardausführung ohne Bremse
- Seitenführungshaken halten die Unterleiste fest
- maximale Breite 120 cm
- maximale Höhe 150 cm
- Metall-Rollowelle
- Montage im Fensterflügel
- Abschlussprofil: Saum für Unterleiste

Träger



Seitenführungshaken



Träger

Systemfarbe:

- weiß



weiß

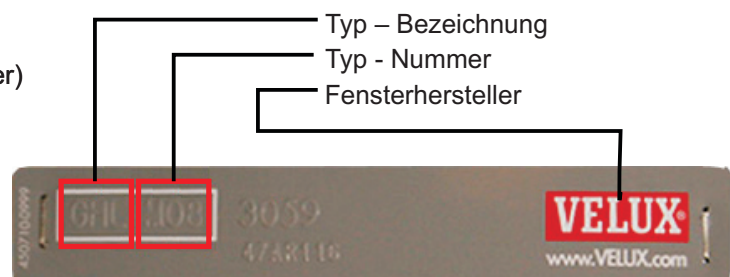
Genormte Dachfenster

Bestellangaben:

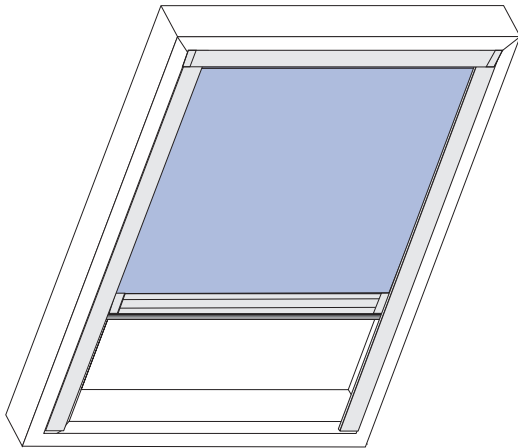
- Fensterhersteller
- Typ – Bezeichnung
- Typ – Nummer
- Glasmaß – Breite (Kontrollmaß)
- Glasmaß – Höhe (Kontrollmaß)
- Stoffnummer
- Zusätzliche Angaben (z.B. zusätzl. Träger)

Bitte verwenden Sie die exakten Bezeichnungsangaben des Fensterherstellers entsprechend des Typenschildes.

Beispiel:



Modell Comfort



Produktbeschreibung

- Maßanfertigung
- Federzugrollo mit Mittelbedienung
- Unterschiene: Alu in Systemfarbe
- Systemfarbe: Silber
- Führungsschienen
- Blende
- Bedienung über Griff (Griffleiste)
- maximale Breite 118 cm
- maximale Breite 118 cm
- Metall-Rollowelle
- Fenster mit Neigungswinkel 90 sind mit Adapter für Führungsschienen ausgerichtet.

Träger



Systemfarbe:

- Silber



Silber

Fenster mit Neigungswinkel 90 sind mit Adapter für Führungsschienen ausgestattet

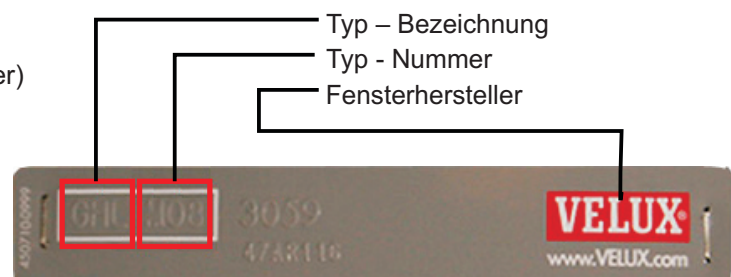
Genormte Dachfenster

Bestellangaben:


- Fensterhersteller
- Typ – Bezeichnung
- Typ – Nummer
- Glasmaß – Breite (Kontrollmaß)
- Glasmaß – Höhe (Kontrollmaß)
- Stoffnummer
- Zusätzliche Angaben (z.B. zusätzl. Träger)

Bitte verwenden Sie die exakten Bezeichnungsangaben des Fensterherstellers entsprechend des Typenschildes.

Beispiel:

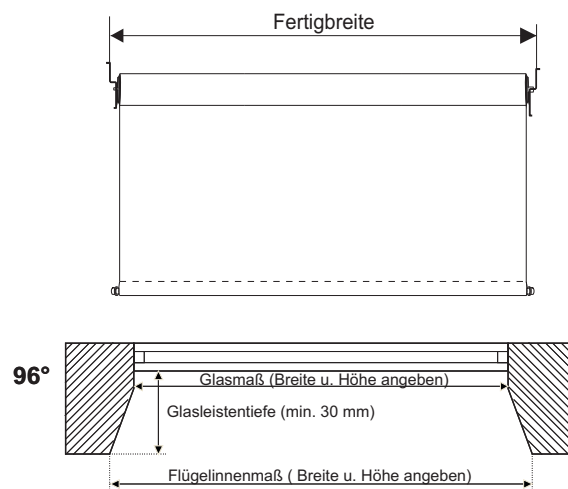


Ungenormte Dachfenster



Fensterflügeltyp

Wenn die Fensterbezeichnung nicht bekannt ist oder die Herstellerangaben unvollständig sind, entnehmen Sie bitte die entsprechenden Maße dem zutreffenden Fensterflügeltyp.



ACHTUNG!!!

Modell Basic ist nur für die Glasleiste mit Neigungswinkel 96° erhältlich.

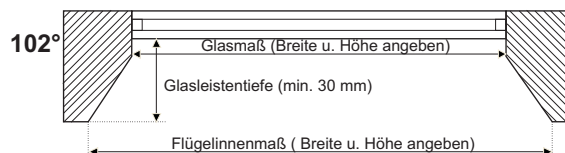
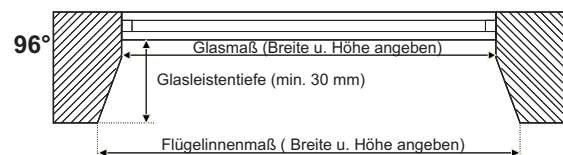
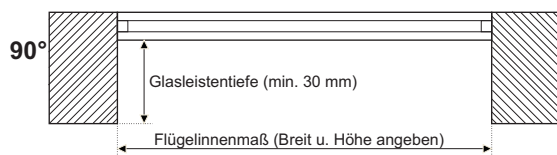
Bestellbreite für Modell Basic: siehe Abbildung.

Es gibt keine andere Möglichkeit, dieses Modell zu bestellen.

Bestellmaß ist ein Maß zwischen den Glasleistenkanten des Dachfensters

Modell Comfort ist für die Glasleiste mit Neigungswinkel 90° , 96° , 102° erhältlich. Vor der Messung bitte prüfen, ob der Neigungswinkel von der Glasleiste gleich wie oben genannt ist.

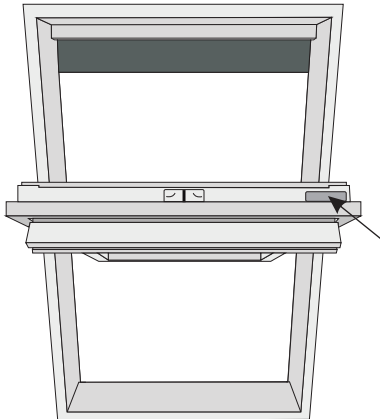
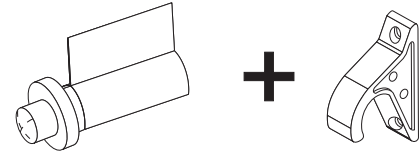
Messung Modell Comfort erfolgt wie bei dem Modell Basic, es wird also zwischen den Glasleistenkanten des Dachfensters gemessen.



Ungenormte Dachfenster

Dachfenster Haken

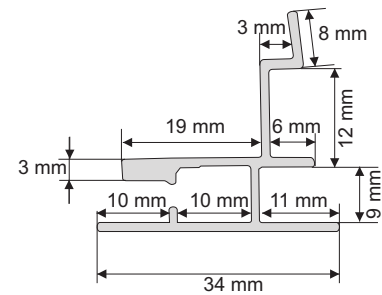
- Wird verwendet bei den Modellen:
- Als Wand- und Deckenmontage
- Modell Basic - Dachfenster Rollo Standart





Hinweis: Auf dem geöffneten Fensterflügel befindet sich rechts oben das Typenschild. Diese Angaben beinhalten den Fenstertyp, Größe und evtl. das Baujahr.

Führungsschiene

- Einsatz bei Modell Comfort - Dachfenster Rollo mit Kassette Führungsschiene
- Führungsschienen Alu



Übersicht möglicher Montageträger

Dachfenster Basic		X	X
Dachfenster Comfort		X	X